



สรุปสถานการณ์ให้บริการฉีดวัคซีนโควิด 19

ประจำวันเสาร์ที่ 4 มิถุนายน 2565
(ข้อมูล ณ วันที่ 3 มิถุนายน 2565 เวลา 18.00 น.)






สรุปผลการให้บริการฉีดวัคซีนโควิด 19 ประจำวันเสาร์ที่ 4 มิถุนายน 2565

(ข้อมูล ณ วันที่ 3 มิถุนายน 2565 เวลา 18.00 น.)



จำนวนผู้ได้รับวัคซีน		เพิ่มขึ้นวันนี้		ตั้งแต่วันที่ 28 กุมภาพันธ์ 2564		จำแนกตามบริษัทผู้ผลิต			
		เพิ่มขึ้น	+	โดส	สะสม	+	โดส	บริษัท	จำนวน
				131,895		138,103,194			
จำนวน	เข็มที่ 1	รายใหม่	+	16,589	ราย	56,791,492	ราย		
	Sinovac			39		22,922,647		Sinovac	26,529,627 โดส
	AstraZeneca			484		14,067,679		AstraZeneca	48,553,911 โดส
	Sinopharm			475		7,577,747		Sinopharm	14,855,022 โดส
	Pfizer			15,363		11,424,281		Pfizer	41,985,425 โดส
และ	Moderna			228		799,138		Moderna	6,179,209 โดส
ชนิดวัคซีน	เข็มที่ 2	รายใหม่	+	41,546	ราย	52,778,065	ราย		
	Sinovac			14		3,606,980			
	AstraZeneca			699		28,646,887			
	Sinopharm			934		7,277,275			
	Pfizer			39,520		12,313,355			
และ	Moderna			379		933,568			
ชนิดวัคซีน	เข็มที่ 3 ขึ้นไป	รายใหม่	+	73,760	ราย	28,533,637	ราย		
	Sinovac			0		0			
	AstraZeneca			2,347		5,839,345			
	Sinopharm			0		0			
	Pfizer			60,038		18,247,789			
และ	Moderna			11,375		4,446,503			
จำนวนผู้ที่ได้รับ		1 เข็ม		56,791,492	ราย	52,778,065	ราย	3 เข็ม ขึ้นไป	28,533,637 ราย
ร้อยละ ผู้ได้รับวัคซีน				81.6		75.9		41.0	

*หมายเหตุ: รายงานการฉีดวัคซีนโควิด 19 ในฐานข้อมูล MOPH IC เพิ่มขึ้น 131,895 ราย แยกเป็นการฉีดวัคซีนวันนี้ ณ เวลา 18.00 น. จำนวน 13,609 ราย และรายงานย้อนหลังจากหน่วยบริการ
 ในวันนี้ จำนวน 118,286 คน ทั้งนี้ได้ปรับฐานประชากร ปี 2565 ตามมติการประชุม ศบค. เป็นจำนวน 69,556,204 คน
 ** อยู่ระหว่างปรับปรุงฐานข้อมูล

ที่มา: กระทรวงสาธารณสุข



ผลการให้บริการวัคซีนโควิด 19 ในกลุ่มเป้าหมายหลัก

กลุ่มเป้าหมายหลัก เดือนมิถุนายน 2565	จำนวนเป้าหมาย (คน)	เข็มที่ 1 (โดส)	เพิ่มขึ้นวันนี้	เข็มที่ 2 (โดส)	เพิ่มขึ้นวันนี้	เข็มที่ 3 (โดส)	เพิ่มขึ้นวันนี้
ผู้ที่มีอายุ 60 ปีขึ้นไป 	12,704,543	10,722,865	572	10,207,246	1,169	5,696,656	9,655
ความครอบคลุม (ร้อยละ)		84.4	-	80.3	-	44.8	-
ผู้ที่มีอายุ 5 – 11 ปี 	5,150,082	3,054,910	11,353	1,783,729	30,938	-	-
ความครอบคลุม (ร้อยละ)		59.3	-	34.6	-	-	-

ที่มา : ฐานข้อมูลการฉีดวัคซีนกระทรวงสาธารณสุข (MOPH Immunization Center) และกองดิจิทัลเพื่อการควบคุมโรค
หมายเหตุ : อยู่ระหว่างปรับปรุงการประมวลผลข้อมูลประชากรรายกลุ่มย่อย

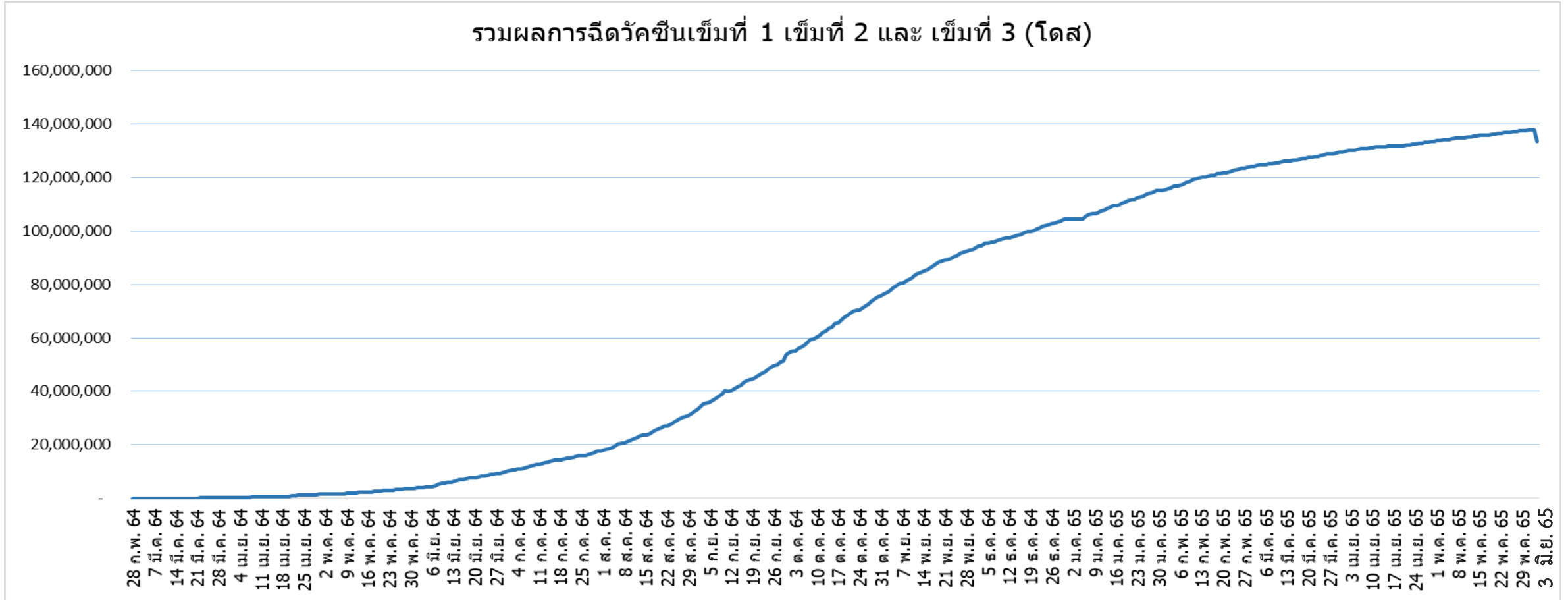


ข้อมูล ณ วันที่ 3 มิถุนายน 2565 เวลา 18.00 น.

กองควบคุมโรค
กรมควบคุมโรค

จำนวนผู้ที่ได้รับวัคซีนโควิด 19 เข็มที่ 1 เข็มที่ 2 และเข็มที่ 3 (วันที่ 28 ก.พ. 64 – 3 มิ.ย. 65)

รวมผลการฉีดวัคซีนเข็มที่ 1 เข็มที่ 2 และ เข็มที่ 3 (โดส)



ที่มา : ฐานข้อมูลการฉีดวัคซีนกระทรวงสาธารณสุข (MOPH Immunization Center)



Thank you

